



### L- Banner Abades



1. Colocar el pie del producto, insertar en el la barra de sujeción central.



2. Introducir el enganche superior de la gráfica en el extremo superior de la misma.



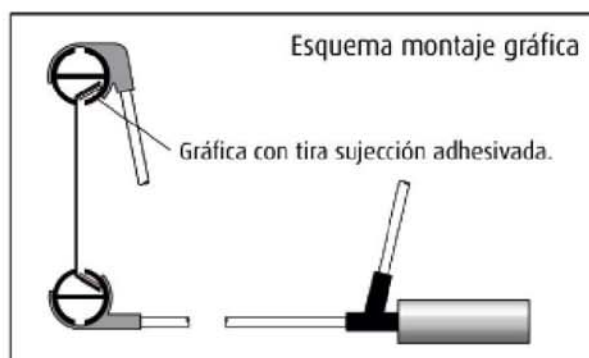
3. Colocar la gráfica en los soportes superior e inferior del banner, introduciendo la gráfica en los perfiles

Nombre	Referencia	Peso	Medidas gráfica
L-Banner Abades	10.002	2,100 Kg	2150x900
L-Banner Navas	10.001	1 Kg	1840x600

### L- Banner Navas



1. Colocar el pie del producto, insertar en el la barra de sujeción central.



2. Introducir el enganche superior de la gráfica en el extremo superior de la misma.

3. Colocar la gráfica en los soportes superior e inferior del banner, introduciendo la gráfica en los perfiles.