


1.- Base depósito



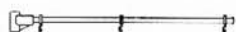
2.- Mástil telescópico



3.- Soportes mástil



4.- Brazo orientable



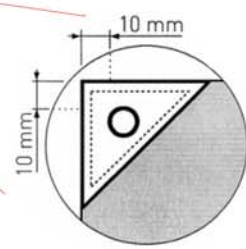
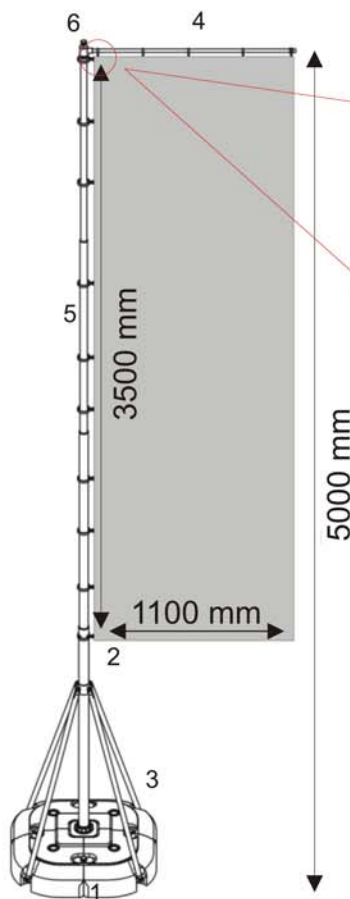
5.- Soportes bandera



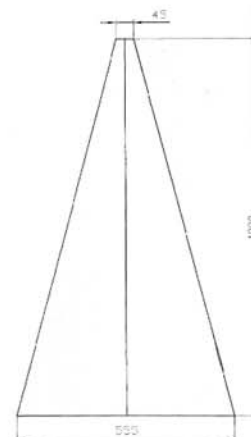
6.- Pestillo



7.- Pinzas



Medidas gráfica inferior



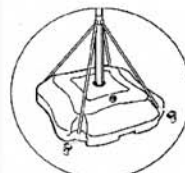
Montaje



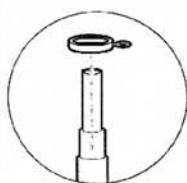
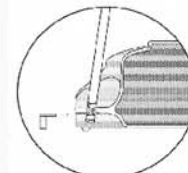
1.- Rellenar la base con agua.



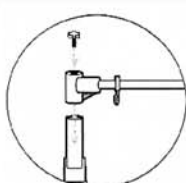
2.- Insertar el mástil en la base.



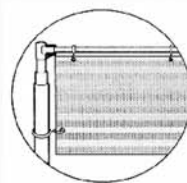
3.- Insertar los extremos del soporte del mástil en los agujeros de las esquinas de la base y fijelos con pinzas.



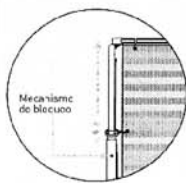
4.- Introducir los soportes de bandera en el mástil



5.- Colocar el brazo en la punta del mástil y fijelo con el pestillo.



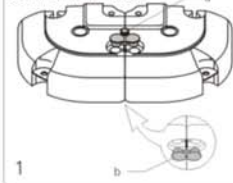
6.- Fijar la bandera a los soportes circulares del mástil y del brazo orientable.



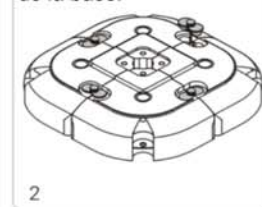
7.- Extender el mástil y bloquearlo

Montaje base

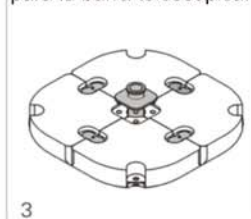
1. Acoplar las bases mediante la sujeción para bases y sujetarlas con tornillería.



2. Terminar de ensamblar el resto de las porciones de la base.



3. Introducir por la parte inferior el soporte tubo para la barra telescópica.



4. Sujetar el soporte a la base mediante la arandela colocandola como se ve en el dibujo.

